



广西师范大学漓江学院  
Lijiang College of Guangxi Normal University

# 2017 年毕业生就业质量报告

广西师范大学漓江学院

2017 年 12 月

# 目 录

<b>第一部分 毕业生就业基本情况</b> .....	<b>1 -</b>
一、学校概况.....	1 -
二、2017 届毕业生规模和结构.....	4 -
(一) 毕业生规模.....	4 -
(二) 毕业生性别结构.....	6 -
(三) 毕业生分系分专业结构.....	6 -
(四) 毕业生生源地分布.....	7 -
(五) 毕业生学生类别情况.....	9 -
三、2017 届毕业生就业率情况及分析.....	9 -
(一) 毕业生总体就业率.....	9 -
(二) 分专业就业率.....	9 -
(三) 不同性别毕业生就业情况.....	11 -
(四) 非师范类毕业生和师范类毕业生就业情况.....	11 -
(五) 不同学生类别就业情况.....	11 -
(五) 广西区内、区外毕业生就业情况.....	12 -
(六) 党员与非党员毕业生就业情况.....	12 -
(七) 家庭经济困难学生就业率.....	13 -
四、2017 届未就业毕业生情况分析.....	13 -
<b>第二部分 2017 届毕业生就业特点</b> .....	<b>14 -</b>
一、就业区域分布.....	14 -
(一) 全国分布情况.....	14 -
(二) 广西区内地市分布情况.....	15 -
二、就业行业分布.....	16 -
三、就业单位性质分布.....	17 -

四、基层项目就业情况.....	- 18 -
五、国内升学情况.....	- 18 -
六、出国留学及工作情况.....	- 19 -
<b>第三部分 2017 届毕业生就业工作主要特点.....</b>	<b>- 21 -</b>
一、严格落实就业创业工作责任制，不断完善组织机构建设.....	- 21 -
（一）严格落实就业工作“一把手”工程.....	- 21 -
（二）继续完善就业创业工作机构建设.....	- 21 -
二、继续推进教学改革，提高人才培养质量.....	- 21 -
（一）调整优化专业结构，加强专业转型建设.....	- 21 -
（二）深化课程体系改革，强化应用人才培养.....	- 22 -
（三）加强创新创业教育，巩固拓展开放办学.....	- 23 -
（四）做好教改科研工作，助推教学质量提升.....	- 24 -
三、持续推进就业创业工作长效机制建设，强化工作成效.....	- 25 -
（一）积极拓宽毕业生就业渠道，探索精准推送服务机制.....	- 25 -
（二）加强宣传工作，狠抓毕业生就业创业指导和服务.....	- 26 -
（三）深化政校合作和系部联动，共推就业创业指导工作.....	- 26 -
（四）积极开展校园双选活动，营造良好的就业氛围.....	- 27 -
（五）规范开展就业统计及监察复查工作.....	- 27 -
<b>第四部分 2017 届毕业生就业相关分析.....</b>	<b>- 29 -</b>
一、各类招聘活动及岗位信息情况.....	- 29 -
二、毕业生就业情况调查.....	- 29 -
（一）工作满意度分析.....	- 29 -
（二）月收入分析.....	- 29 -
（三）专业相关度分析.....	- 30 -
二、用人单位对毕业生质量的评价.....	- 30 -

(一) 对毕业生工作情况的评价.....	- 30 -
(二) 对毕业生的知识结构的评价.....	- 31 -
<b>第五部分 对教育教学的反馈.....</b>	<b>- 32 -</b>
一、毕业生对教育教学情况的反馈.....	- 32 -
(一) 毕业生对掌握的知识和技能的情况反馈.....	- 32 -
(二) 对学校在教育教学方面提出的改进情况反馈.....	- 32 -
二、用人单位对学校人才培养方面的评价.....	- 33 -
(一) 对专业设置与社会用人实际需要适应情况.....	- 33 -
(二) 对人才培养方面的反馈.....	- 33 -
(三) 对毕业生需加强和改进的方面内容反馈.....	- 34 -

## 第一部分 毕业生就业基本情况

### 一、学校概况

广西师范大学漓江学院（Lijiang College, Guangxi Normal University, 简称: LJC; 学校代码: 13641）创建于 2001 年 5 月, 2007 年 10 月整体迁入位于桂林市雁山大学城内的新校园。学校是一所经教育部确认、实施本科学历教育的全日制普通高等学校。现由广西师范大学和广西益勤商贸有限公司利用非国家财政性经费联合举办, 从事非营利公益性社会主义教育事业, 具有独立事业法人资格、独立校园, 实行独立核算、独立招生、独立组织和管理教学、独立颁发学历证书和学位证书。

学校地处历史文化名城、国际旅游名城桂林市, 坐落在漓江之滨、雁山大学城内, 东向与广西师范大学雁山校区隔路相望, 比邻桂林旅游学院、桂林中国画学院(广西艺术学院桂林分校)、桂林理工大学雁山校区及桂林理工大学博文管理学院。校园规划占地近 1000 亩, 已投入使用 536 亩, 校舍建筑面积 21.5789 万平方米, 资产总值 5.31 亿元; 建有多媒体教室 86 间、实验实训室 72 间、校内外实践教学基地 81 个; 图书馆馆藏纸质图书 78.59 万多册, 中外文期刊 400 种, 电子资源电子期刊约 6000 种, 远程包库使用电子图书约 150 万种, 本地镜像电子图书 10 万种, 包库使用学术视频约 16 万集(篇), 已购买 CNKI 全文数据库, 读秀中文学术搜索、超星电子图书、超星学术视频, VERS 维普考试资源系统, 爱迪科森网上报告厅等电子资源; 建有球类馆、

塑胶跑道田径场、风雨田径棚等各类现代体育运动设施，校园网络基本实现了办公区、教学区和生活区全覆盖。

学校依托“省部共建”广西师范大学的优势，立足桂林、融入广西、面向全国、辐射东盟，主动适应广西“三大定位”（面向东盟国际大通道、西南中南地区开放发展新战略支点、“一带一路”有机衔接的重要门户）和桂林市加快建成“国际旅游胜地”的需求，加强专业布局结构调整和优化，设有中文系、外语系、经济政法系、管理系、音乐与教育系、艺术设计系、理工系、体育系、社会科学基础部等 9 个教学系（部），开设全日制普通本科专业 42 个，其中常年招生专业 35 个左右。专业学科以面向现代服务业的应用型专业为主体、以教师教育类和人文社科类专业为辅助，初步形成了“一轴两翼”结构格局，涵盖经济学、法学、教育学、文学、理学、工学、管理学、艺术学等 8 个学科门类。学校面向全国招生，从 2015 年起在广西区内实行本科第二批次录取，现有全日制在校生 12000 人。2012 年 1 月，新增为学士学位授权单位。截止 2016 年 7 月，为国家和地方输送了 11 届共 21600 名合格毕业生。近三年毕业生就业率居广西同类高校前列，2015 届毕业生初次和一次就业率分别达到 90%和 92.26%，被自治区教育厅授予“2015 年度全区普通高等学校毕业生就业工作先进集体”称号。

学校致力于打造一支结构合理、素质优良的师资队伍，现有专职专任教师 230 多人，兼课专任教师 110 人，外聘专任教师近

400 人，专职党政教辅人员（含辅导员）220 多人。专职专任教师中，有教授 7 人、副教授 31 人，博士 6 人、在读博士研究生 6 人、硕士 150 多人，“双师双能型”教师 83 人，外籍、台湾籍教师 6 人；有广西高校首批“卓越学者”1 人，广西高校优秀中青年骨干教师培养工程人选 2 人，广西高校青年教师教学业务能力提升计划人选 24 人，广西高校优秀青年骨干教师国内访问学者计划人选 4 人，西部地区高校人才培养特别项目人选 3 人，广西民办高校“优秀教师”15 人，国家留学基金委建设高水平大学公派研究生项目人选 2 人；广西高校各本科专业类教学指导委员会主任委员 1 人、副主任委员 1 人、委员 6 人，国家社科基金课题立项及项目结项通讯评审专家 1 人，广西高校教师系列专业技术职务评审专家 1 人，广西民间文艺家协会副主席兼桂林市民间文艺家协会副主席 1 人，广西中国语言文学学会副会长兼副秘书长 1 人，广西师范大学博士后合作导师 1 人、博士生导师 1 人，广西师范大学及桂林理工大学硕士研究生导师 6 人。

学校紧紧围绕学生就业能力提升设计人才培养方案，深入开展教育教学改革和科学研究工作，建有广西高校自治区级特色专业 2 个、自治区级创新创业教育示范专业 1 个、自治区级转型发展试点专业（群）1 个、自治区级协同育人（建设）平台 1 个、自治区级实验教学示范（建设）中心 1 个、自治区级大学生校外实践教学基地 1 个、自治区级大学生创业示范基地 1 个，以及广西民办高校重点专业 5 个。近五年来，获得各级各类科研教改课

题 136 项，其中，国家社科基金项目 1 项、教育部人文社科项目 2 项、广西哲社规划项目 8 项、广西新世纪教改工程项目 38 项；获得广西高等教育自治区级教学成果奖二等奖 1 项、三等奖 3 项，广西社科研究优秀成果奖二等奖 3 项、三等奖 1 项。

创办十六年来，学校一直秉持“向学向善，自律自强”的校训精神，解放思想，扎实工作，锐意进取，开拓创新，办学质量不断提高，社会影响力不断彰显，逐步成为广西民办高等教育的一张靓丽名片。先后获得了“全国先进独立学院”“全国民办高等教育创新创业教育示范学校文化建设奖”“广西教育系统先进集体”“广西高等学校先进基层党组织”“广西高等学校安全文明校园”“广西高等学校大学生思想政治教育工作先进单位”“广西卫生优秀学校”“广西优秀民办高等学校”“2015 年度全区普通高等学校毕业生就业工作先进集体”等一系列荣誉称号，连续数年入围中国独立学院排行榜百强，2016 年名列武书连中国独立学院排行榜“综合实力”第 52 名和“教师创新能力”第 28 名。

当前，全校师生正以昂扬的姿态、实干的精神，加快转型发展、特色发展和创新发展，为在“十三五”末实现“两个建成”（全面建成基本办学条件达到国家规定标准的普通本科高等学校、基本建成区域先进、特色鲜明的应用技术大学）的发展定位目标而努力奋斗！

## 二、2017 届毕业生规模和结构

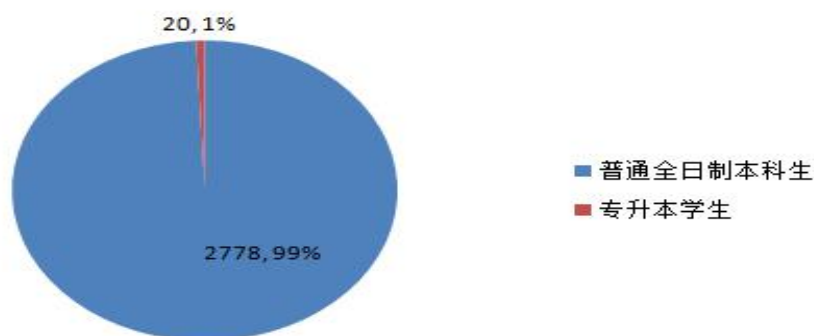
### （一）毕业生规模



我校 2017 届毕业生总数为 2798 人，同比毕业生总数增加了 67 人。其中，普通全日制本科毕业生 2778 人，专升本毕业生 20 人。

表 1-1 2015-2017 届毕业生规模情况

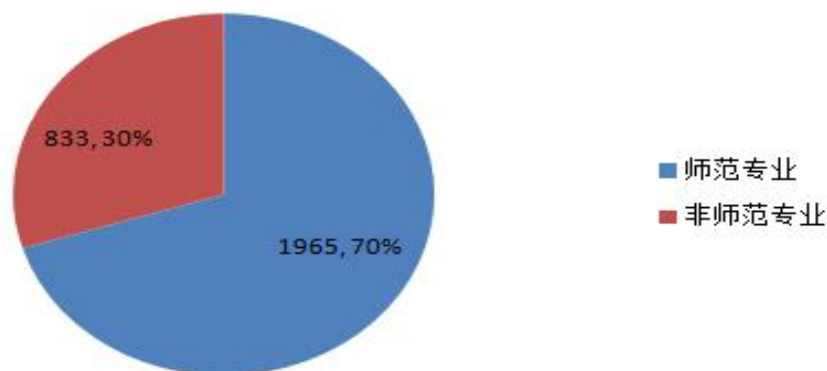
### 2018 届毕业生规模情况



我校 2017 届毕业生中，有非师范类专业 25 个，毕业生人数为 1965 人，占毕业生总人数的 70.23%；有师范兼非师范类专业 6 个，共计 833 人，占毕业生总人数的 29.77%。

表 1-2 2017 届非师范类毕业生、师范类毕业生规模情况

### 2018 届毕业生师范类、非师范类规模情况



## （二）毕业生性别结构

我校 2017 届毕业生中，男生共 843 人，占毕业生人数的 30.13%；女生共 1955 人，占毕业生人数的 69.87%，男女生比例为 1:2.32。

性别	毕业人数（人）	占比（%）
男生	843	30.13
女生	1955	69.87
合计	2798	100.00

表 1-3 2017 届毕业生性别结构分布

## （三）毕业生分系分专业结构

系别	专业	毕业生人数（人）
中文系 (392 人)	汉语言文学	300
	新闻学	54
	汉语国际教育	38
外语系 (219 人)	英语	144
	商务英语	34
	翻译	27
	泰语	14
经济政法系 (648 人)	法学	95
	经济学	144
	国际经济与贸易	143
	金融学	266
管理系 (646 人)	旅游管理	18
	酒店管理	31
	市场营销	43

	财务管理	390
	工商管理	164
理工系 (186 人)	数学与应用数学	83
	计算机科学与技术	24
	制药工程	10
	电子信息工程	8
	生物技术	6
	应用化学	24
	环境科学	12
	应用统计学	19
	音乐与教育系 (351 人)	音乐学
舞蹈学		30
播音与主持艺术		129
学前教育		85
艺术设计系 (242 人)	环境设计	150
	视觉传达设计	92
体育系 (114 人)	体育教育	114
合计		2798

表 1-4 2017 届本科毕业生系（部）及专业人数统计表

#### （四）毕业生生源地分布

我校 2017 届毕业生生源主要以广西区内为主，有 2203 人，占毕业生总数的 78.73%；广西区外生源较多的省份为山东省（100 人，占比 3.57%）、江西省（87 人，占比 3.11%）和福建省（70 人，占比 2.50%）。

表 1-5 2017 届毕业生的生源地分布

生源地	人数 (人)	所占比例 (%)
天津市	10	0.36
河北省	35	1.25
山西省	27	0.96
内蒙古自治区	13	0.46
吉林省	11	0.39
黑龙江省	1	0.04
江苏省	18	0.64
浙江省	37	1.32
福建省	70	2.50
江西省	87	3.11
山东省	100	3.57
河南省	16	0.57
湖北省	20	0.71
湖南省	19	0.68
广东省	17	0.61
广西壮族自治区	2203	78.73
海南省	20	0.71
贵州省	15	0.54
云南省	19	0.68
陕西省	39	1.39
甘肃省	7	0.25
新疆维吾尔自治区	14	0.50
合计	2798	100.00

## （五）毕业生城乡生源情况

表 1-6 2017 届毕业生城乡生源情况

类别	毕业人数（人）	占比（%）
城镇	1514	54.11
农村	1284	45.89
合计	2798	100.00

### 三、2017 届毕业生就业率情况及分析

#### （一）毕业生总体就业率

我校 2017 届毕业生初次就业率为 90.67%，一次就业率为 94.17%，年终就业率为 96.29%。（初次就业率统计截止时间为 2017 年 7 月 27 日，一次就业率统计截止时间为 2017 年 8 月 30 日，年终就业率统计截止时间为 2017 年 12 月 25 日。下同。）

近三年来，学校本科毕业生初次就业率稳步提升。2017 届本科毕业生年终就业率为 96.29%，比 2015 届和 2016 届分别高 4.07%和 3.25%。

表 1-7 学校近三年毕业生就业率情况一览表

时间	2015 年	2016 年	2017 年
初次就业率	90.00%	80.48%	90.67%
一次就业率	92.26%	91.14%	94.17%
年终就业率	92.22%	93.04%	96.29%

#### （二）分专业就业率

表 1-8 2017 届毕业生分系分专业就业率情况统计表

专业	毕业生人数(人)	初次就业率(%)	一次就业率(%)	年终就业率(%)
汉语言文学	300	85.48	93.00	96.33
新闻学	54	86.67	90.74	96.30
汉语国际教育	38	83.87	92.11	94.74
英语	144	84.55	93.75	96.53
商务英语	34	83.33	97.06	97.06
翻译	27	82.61	93.10	100.00
泰语	14	100.00	100.00	100.00
法学	95	87.80	91.58	96.84
经济学	144	92.48	91.72	96.55
国际经济与贸易	143	88.00	92.31	93.71
金融学	266	85.09	92.11	95.11
旅游管理	18	94.44	94.44	94.44
酒店管理	31	100.00	96.77	96.77
市场营销	43	95.12	90.70	90.70
财务管理	390	96.77	96.15	96.15
工商管理	164	96.10	92.07	92.07
数学与应用数学	83	92.11	91.57	100.00
计算机科学与技术	24	90.48	95.83	100.00
制药工程	10	87.50	100.00	100.00
电子信息工程	8	100.00	100.00	100.00
生物技术	6	83.33	100.00	100.00
应用化学	24	95.83	95.83	100.00
环境科学	12	100.00	91.67	91.67
应用统计学	19	100.00	100.00	100.00
音乐学	107	82.42	94.44	95.37
舞蹈学	30	92.59	96.67	96.67
播音与主持艺术	129	97.60	100.00	100.00
学前教育	85	96.30	94.12	95.29

环境设计	150	94.41	98.67	98.67
视觉传达设计	92	91.46	97.83	97.83
体育教育	114	79.79	90.43	96.52
合计	2798	90.67	94.17	96.29

### （三）不同性别毕业生就业情况

截止 2017 年 8 月 27 日，我校 2017 届毕业生中，男生就业人数为 790 人，就业率为 93.71%；女生就业人数为 1845 人，就业率为 94.37%。

表 1-9 2017 届不同性别毕业生就业情况

性别	毕业人数 (人)	占比 (%)	就业人数 (人)	就业率 (%)
男生	843	30.13	790	93.71
女生	1955	69.87	1845	94.37
合计	2798	100.00	2635	94.17

### （四）非师范类和师范兼非师范类毕业生就业情况

截止 2017 年 8 月 27 日，我校 2017 届毕业生中非师范类毕业生就业率为 94.27%，师范类毕业生就业率为 93.96%，非师范类毕业生就业率略高于师范类毕业生。

表 1-10 2017 届非师范类毕业生和师范类毕业生就业情况

类别	毕业人数 (人)	占比 (%)	就业人数 (人)	就业率 (%)
非师范类	1921	68.66	1811	94.27
师范兼非师范类	877	31.34	824	93.96
合计	2798	100.00	2635	94.17

### （五）城乡生源毕业生就业情况

截止 2017 年 8 月 27 日，我校 2017 届城镇生源毕业生就业

率为 93.46%，农村生源毕业生就业率为 95.02，农村生源毕业生就业率略高于城镇生源毕业生。

表 1-11 2017 届不同类别毕业生就业情况

类别	毕业人数 (人)	占比 (%)	就业人数 (人)	就业率 (%)
城镇	1514	54.11	1415	93.46
农村	1284	45.89	1220	95.02
合计	2798	100.00	2635	94.17

### (六) 广西区内、区外毕业生就业情况

截止 2017 年 8 月 30 日，我校 2017 届广西区内毕业生就业率为 94.10%，广西区外毕业生就业率为 94.45%，广西区内、区外毕业生就业情况基本持平。

表 1-12 2017 届区内、区外毕业生就业情况

区域	毕业人数 (人)	占比 (%)	就业人数 (人)	就业率 (%)
广西区内	2203	78.73	2073	94.10
广西区外	595	21.27	562	94.45
合计	2798	100.00	2635	94.17

### (七) 党员与非党员毕业生就业情况

截止 2017 年 8 月 30 日，我校 2017 届毕业生中，党员毕业生就业率为 95.59%，非党员毕业生就业率为 94.06%，党员毕业生就业率高于非党员毕业生。

表 1-13 2017 届区内、区外毕业生就业情况

政治面貌	毕业人数 (人)	占比 (%)	就业人数 (人)	就业率 (%)
党员	204	7.29	195	95.59



非党员	2594	92.71	2440	94.06
合计	2798	100.00	2635	94.17

### (八) 家庭经济困难毕业生就业情况

#### 1. 建档立卡学生就业情况

我校 2017 届本科毕业生中共建档立卡学生 161 人，截至 2017 年 8 月 30 日，已有 160 人就业，就业率为 99.38%，高于全校的平均就业率，成效显著。

#### 2. 其他家庭经济困难学生就业情况

除建档立卡贫困生外，我校 2017 届毕业生有家庭经济困难学生 385 人。截至 2017 年 8 月 30 日，已就业学生为 369 人，就业率为 95.84%，略高于全校平均就业率。

### 四、2017 届未就业毕业生情况分析

截止 2017 年 12 月 25 日，我校未就业毕业生有 104 人，占毕业生人数的 3.71%。毕业生未就业的主要原因有继续考研升学、继续考公务员和事业单位等，少数毕业生暂无就业意愿。

## 第二部分 2017 届毕业生就业特点

### 一、就业区域分布

#### (一) 全国分布情况

学校本科毕业生就业地区流向集中在广西（69.03%）、广东（10.74%），占就业毕业生总数的 79.77%。

表 2-1 2017 届毕业生就业地区分布情况统计表

就业地域	就业人数（人）	比例（%）
北京市	18	0.68
天津市	7	0.27
河北省	20	0.76
山西省	12	0.46
内蒙古自治区	5	0.19
辽宁省	2	0.08
吉林省	9	0.34
上海市	24	0.91
江苏省	19	0.72
浙江省	54	2.05
安徽省	1	0.04
福建省	64	2.43
江西省	58	2.20
山东省	86	3.26
河南省	9	0.34
湖北省	11	0.42
湖南省	16	0.61
广东省	283	10.74
广西壮族自治区	1819	69.03
海南省	13	0.49
重庆市	3	0.11
四川省	7	0.27

贵州省	13	0.49
云南省	11	0.42
陕西省	20	0.76
甘肃省	4	0.15
新疆维吾尔自治区	9	0.34
其他（考取研究生、出国等）	38	1.44
合计	2635	100.00

## （二）广西区内地市分布情况

我校毕业生就业地区流向集中在南宁（17.27%）、桂林（16.47%）、柳州（5.69%）和玉林（5.49%），占区内就业毕业生总数的 44.92%。

表 2-2 2017 届毕业生广西区内分布情况统计表

就业地域	就业人数（人）	比例（%）
南宁	455	17.27
柳州	150	5.69
桂林	434	16.47
梧州	95	3.61
北海	69	2.62
防城港	41	1.56
钦州	82	3.11
贵港	108	4.10
玉林	144	5.46
百色	84	3.19
贺州	43	1.63
河池	37	1.40
来宾	27	1.02
崇左	50	1.90
合计	1819	69.03

## 二、就业行业分布

我校 2017 届毕业生就业比例较高的行业为教育（17.27%）、批发和零售业（9.94%）、信息软件和信息技术服务（9.68%）和金融业（9.07%）等，占就业毕业生总数的 45.96%。

表 2-3 2017 届毕业生就业行业分布情况一览表

就业单位行业	就业人数（人）	所占比例（%）
租赁和商务服务业	198	7.51
住宿和餐饮业	73	2.77
制造业	133	5.05
信息软件和信息技术服务	255	9.68
文化、体育和娱乐业	146	5.54
卫生和社会工作	45	1.71
水利、环境、公共设施管理	20	0.76
批发和零售业	262	9.94
农、林、牧、渔业	65	2.47
科学研究和技术服务业	65	2.47
居民服务、修理和其他服务	159	6.03
金融业	239	9.07
教育	455	17.27
交通运输、仓储和邮政业	55	2.09
建筑业	120	4.55
国家基层就业项目、研究生、出国等	152	5.77

公共管理社会保障和社会组织	117	4.44
房地产业	47	1.78
电力热力燃气及水生产和供应	20	0.76
采矿业	9	0.34
合计	2635	100.00

### 三、就业单位性质分布

学校 2017 届毕业生就业单位主要集中在私营企业 (66.16%)、中学(7.56%)、国有企业(5.83%)、事业单位(3.58%)、党政机关(3.50%)和金融单位(3.42%)等等,占就业毕业生总数的 90.05%。

表 2-4 2017 届毕业生就业性质分布情况一览表

就业单位性质	就业人数(人)	所占比例(%)
私营企业	1646	66.16
中学	188	7.56
国有企业	145	5.83
国家和地方基层项目	113	4.29
事业单位	89	3.58
党政机关	87	3.50
金融单位	85	3.42
升学	36	1.45
出国出境	30	1.21
非公教学	22	0.88
三资企业	20	0.80
医疗卫生	20	0.80
其他	136	5.16

城镇社区	6	0.24
自由职业、创业	4	0.16
高等学校	4	0.16
入伍	4	0.16
合计	2635	100.00

#### 四、基层项目就业情况

我校 2017 届毕业生中，有 113 人参加基层项目，占就业毕业生总数的 4.29%。

表 2-5 2017 届毕业生基层项目就业情况

项目	选调生 (含大学生村官)	特岗 教师	西部 志愿者	社区党建 组织员
人数(人)	8	88	13	4

#### 五、国内升学情况

我校 2017 届毕业生中，有 26 人考取硕士研究生，实现了自己继续深造的梦想。

表 2-6 2017 届毕业生考取硕士研究生情况一览表

专业	姓名	考取研究生学校
汉语言文学	马千紫	广西师范大学
汉语言文学	黄莎媚	广西师范大学
汉语言文学	冯晓携	华南师范大学
汉语言文学	黄思	广西师范大学
汉语言文学	李夏阳	广西师范大学

汉语言文学	许丽丽	广西大学
汉语言文学	陈子璇	江西师范大学
汉语国际教育	张玮桐	广东技术师范学院
汉语国际教育	张静	广西民族大学
汉语国际教育	杨晓雨	云南民族大学
英语	王思文	四川外国语大学
英语	郑来芬	广西师范大学
英语	陈连娟	广西师范大学
环境设计	祝孟如	广西师范大学
学前教育	杨燕玲	广西师范大学
工商管理	申发文	广西师范大学
工商管理	赵志腾	广西师范大学
法学	黄毅	广西师范大学
法学	陈峥嵘	广西师范大学
法学	蒙玉平	广西大学
法学	余玉明	广西师范大学
国际经济与贸易	卢丽萍	浙江工商大学金融学院
数学与应用数学	黄继蒙	广西师范大学
电子信息工程	徐豪	中国矿业大学
电子信息工程	张萝献	广西师范大学
环境科学	刘炳辉	广西师范大学

## 六、出国留学及工作情况

学校 2017 届毕业生共出国留学 3 人、工作 7 人。

表 2-7 2017 届毕业生出国留学及工作情况一览表

专业	姓名	就业单位名称
英语	汤惠淋	出国留学（英国莱斯特大学）
播音与主持艺术	黄思源	出国留学（英国拉夫堡大学）
金融学	方雯雯	出国留学（新西兰梅西大学）
汉语国际教育	杨洋	泰国汉语志愿者
汉语国际教育	周子吟	菲律宾汉语教师

汉语国际教育	肖韞熙	泰国汉语教师
汉语国际教育	黄嘉笛	泰国汉语教师
泰语	李一稷	C.T.INTERNATIONAL GROUP CO.,LTD
泰语	邹萍	St.Joseph Sakonnakhon School
工商管理	郭翠怡	香港盈瑞科技有限公司



### **第三部分 2017 届毕业生就业工作主要特点**

#### **一、严格落实就业创业工作责任制，不断完善组织机构建设**

##### **(一) 严格落实就业工作“一把手”工程**

学校继续贯彻落实毕业生就业工作校、系二级“一把手”工程，强化“领导负责、中心统筹、各系为主”的就业工作模式建设，完善管理制度及激励政策，加强考核评价，明确目标任务，切实落实工作责任。学校就业工作领导小组与各系签订了毕业生就业工作目标管理责任状，明确各系的毕业生阶段性就业率和总体就业率目标，充分落实就业工作责任制度，落实就业工作“责任到人”。

##### **(二) 继续完善就业创业工作机构建设**

2016 年 4 月，学校成立创新创业创造教育中心。该中心由学校直接领导的二级部门，具有教学、管理、服务和研究职能的综合性机构。中心主任由校长担任，副主任分别由分管学生工作的党委副书记和教学工作的副校长担任。中心下设中心办公室、创新创业教育教研室、创新创业基地管委会、创新创业项目管理办公室、创新创业竞赛管理办公室、创新创业专家顾问团、创新创业新媒体工作站。将党政事务部、教务与科研管理处、学生事务部、经济政法系、管理系等相关系部的职能整合，形成统一领导、统筹协调、开放合作、全员参与的工作机制。

#### **二、继续推进教学改革，提高人才培养质量**

##### **(一) 调整优化专业结构，加强专业转型建设**

1. 学校制定并实施《广西师范大学漓江学院专业中长期发展

规划（2016-2020 年）》，大力推进专业结构的调整优化，努力建构“一体两翼”（以面向现代服务业的专业为主体、以教师教育类和人文社科类专业为两翼）的专业结构格局。2016 年新增广播电视编导、数字媒体艺术、投资学、审计学、软件工程 5 个专业，撤销物理学、舞蹈表演 2 个专业。2017 年申报小学教育、数字出版、保险学、会展经济与管理、会计学 5 个新专业，同时申请撤销生物技术、生物科学 2 个专业。同时，根据招生生源情况，暂停越南语、信息管理与信息系统 2 个专业，恢复电子商务、社会体育指导与管理 2 个专业的招生。

2.承担教育厅《广西民办高校重点专业建设情况调研与检查验收》专项工作，并以此为契机大力加强本校获得立项专业的建设，使环境设计、英语、酒店管理等 3 个专业民办高校重点建设专业顺利通过了教育厅组织的验收。

3.专业建设成效得到了权威机构的认可，在 2017 年武连书中国独立学院专业排名榜中，学校的艺术学类学科专业排名第 7（全国 204 所）、法学专业排名第 9（全国 131 所）、教育学类学科专业排名第 15（全国 68 所）、社会科学类学科专业排名第 21（全国 265 所）、文学类学科专业排名第 30（全国 238 所）。

## （二）深化课程体系改革，强化应用人才培养

1.印发《关于漓江学院 2017 级人才培养方案修（制）订的指导意见》，在 2017 级培养方案修（制）订中，着力构建“四个平台（通识教育平台、专业教育平台、职业教育平台、集中实践

平台)+八个模块(通识教育基础模块、通识教育拓展模块,专业教育核心模块、专业教育拓展模块,职业教育基础模块、职业教育拓展模块,集中实践基础模块、集中实践综合模块)+两大类型(必修、选修)”的新课程体系并在 2017 级中付诸实施。本年度新认定第三批“双师型”教师 25 人,全校现有“双师型”教师 108 人。

2.与桂林市人民法院、桂林市人民检察院、广西君健律师事务所合作共建一体化的应用型法律实务人才培养基地,与广西立信会计师事务所、桂林市工商局、中国工商银行桂林分行、国海证券桂林分公司、大华期货有限公司合作共建金融人才全产业链培养平台,与桂林市七星幼教集团合作共建自治区级“创优项目”学前教育专业校外实践基地,与桂林十一中、桂林八中、桂林穿山中学等 8 所中学合作共建基础教育协同育人平台,按“产教融合校企合作”转型发展路径与浙江名淘控股有限公司深度合作共建 2017 级电子商务专业(首次招生 80 人)。

3.学生在学科竞赛中实现多项突破,先后获得 2017 年全国大学生电子设计大赛一等奖 1 项、2017 年全国数学建模二等奖 1 项、第七届广西高校师范生技能大赛一等奖 2 项、首届广西国际贸易专业技能大赛二等奖 2 项。

### **(三) 加强创新创业教育, 巩固拓展开放办学**

1.认真做好大学生创新创业项目建设工作,完成 2016 年国家级、自治区级大学生创新创业第二批项目的中期检查和第一批 50

个项目的结题，完成 2017 年 65 个国家级、自治区级大学生创新创业项目的组织申报。加强创新创业师资队伍建设，选送教师 2 人参加广西师范大学创新创业教育师资培训班，与桂林市人社局 SYB 师资提高班联合培养教师 4 人，遴选出来自教学实践基地、校企合作单位、校友企业及其他高校的校外专家 30 名和从事创新研究、创新创业课程教学及创新创业项目与竞赛指导的教师 38 名，杨树喆等教师 4 人入选教育部全国万名优秀创新创业导师人才库。组织师生参加第二届中国“互联网+”大学生创新创业大赛广西选拔赛，获得银奖 2 项、铜奖 3 项和优秀奖 18 项。

2.2017 年 8 月，成功承办“广西第三届‘千里杯’（大学组）校园足球联赛”。自治区高校工委书记、教育厅厅长莫诗浦及驻桂高校党委书记或校长出席了开幕式，来自全区 46 所高校 62 支代表队近 1400 名运动员参加为期九天的比赛。学校女子代表队斩获体育专业女子组第四名。

3.不断加强国际及境外交流合作，接待来自马来西亚、泰国、韩国、白俄罗斯、台湾等国家和地区的 11 个团组共 60 余人来访，与越南河内大学所属人文社科大学、泰国芭提雅明满学校、香港公开大学、韩国牧园大学续（新）签合作交流协议，选派近三百名学生赴泰国、越南、美国、台湾地区留学、采风及实习，选派 19 名优秀教职工赴越南、泰国、台湾相关高校开展带队实习与交流学习。

#### **（四）做好教改科研工作，助推教学质量提升**

1.2017 年 5 月印发《关于成立广西师范大学漓江文化研究院的通知》，正式组建漓江文化研究院，围绕漓江流域非物质文化遗产研究、漓江流域旅游文化研究、中外文化交流整合与漓江文化的对外传播研究等三个方面对漓江流域文化进行发掘和保护，同时筹划出版《漓江论坛》（第一辑）。在第十四届广西社科优秀成果奖申报评选中，钟林林老师（排名第二）的《民族习惯法在西南民族地区司法审判中的适用研究》获著作类一等奖、赵巧艳博士的《空间实践与文化表征——侗族传统民居的象征人类学研究》和《市场导向的广西“老字号”品牌激活研究：一个企业人类学的视角》（第二作者）分获著作类二等奖、论文类三等奖。

2.完成校级教改项目 4 项、自治区级教改项目 6 项的结题工作，开展 2017 年校级教改立项 32 项，获得自治区级教改立项 10 项。评选校级教学成果奖 28 项，何玲教授主持完成的“《新思路大学英语视听说》（系列）教材编撰与应用研究”、杨树喆教授主持完成的“地方高校汉语言文学专业主干（核心）课程研究性教学改革探索与实践”分别获得自治区级高等教育教学成果奖二等奖。

### 三、持续推进就业创业工作长效机制建设，强化工作成效

#### （一）积极拓宽毕业生就业渠道，探索精准推送服务机制

1.学校根据学生的实际情况，压力下沉，重点做好各系就业困难毕业生的“一对一”帮扶工作。一是加强毕业生的求职技能培训，开展模拟招聘活动，增强就业困难毕业生的求职技巧，提升

就业能力；二是通过积极引导的方式，帮助困难毕业生调整就业期望，鼓励他们到基层建功立业，跨行业跨专业就业，“先就业，后择业”。

2.按照广西壮族自治区教育厅文件精神，开展了 2017 届建档立卡贫困毕业生就业帮扶工作。大学生就业指导中心在离校前向未就业的建档立卡贫困毕业生提供至少 3 个就业岗位，帮扶率达 100%；截止 8 月底，建档立卡毕业生就业率为 99.38%。

## **（二）加强宣传工作，狠抓毕业生就业创业指导和服务**

1.学校积极响应国家的大学生就业政策,引导鼓励毕业生面向基层就业。对“选调生”“三支一扶”“西部志愿者”“农村特岗”“高校毕业生入伍预征”等政策项目展开了全面的宣传和发动,累计面向毕业生出版就业和职业指导相关的专题板报 20 余版，编印并向毕业生发放《就业指导读本》等材料 4000 份，向全校师生设点开展全校性就业政策宣传活动 15 次，活动取得了较好的成效。

2.继续做好毕业生资格审查工作，为我校 2017 届 2869 名（每人 42 个字段）毕业生进行毕业资格数据核查，共计处理数据 120498 条。

## **（三）深化政校合作和联动，共推就业创业指导工作**

学校积极用好政府资源，积极开拓就业市场、拓宽就业渠道。依托桂林市人社局和人才市场，和各系一起积极开展“优秀毕业生论坛”“创业论坛”“简历制作大赛”“模拟招聘”“求职体验日”“团队协作合作”等指导活动，获得学生好评；邀请有一定创业成果的校

友到学校对在校生进行创业教学活动，对学生创业项目的选择、创业流程、所遇到的困难进行分析和指导。

#### **（四）积极开展校园双选活动，营造良好的就业氛围**

1.认真做好就业信息发布工作。截止到今年 9 月，就业指导中心共向 2017 届毕业生发布有效就业招聘岗位信息 6085 条，生均达到 2.17 条。

2.积极做好校园招聘活动。2017 年，学校共组织开展师范生、经济及管理类学生及相关专场招聘会 13 场。12 月 9 日，大学生就业指导中心与桂林市人才市场联合主办了“广西师范大学漓江学院 2018 届毕业生‘双向选择’洽谈会”，共计有 148 家用人单位参会，为 2018 届毕业生提供了各行业的约 3000 个岗位，并首次在双选会现场设置防范传销和高校毕业生入伍预征宣传点，收到良好效果，《桂林晚报》还对本次双选会进行专题报道。

#### **（五）规范开展就业统计及监察复查工作**

学校实行就业信息统计领导责任制和工作责任制，加强对各阶段就业材料的复核监督工作，设立了独立的就业统计监察小组，及时与各系就业材料复核工作结果进行沟通反馈，将就业统计及监察复查工作常态化；对各系上报的就业数据采取定期和不定期、定向和抽查相结合的方式进行检查，坚决消除虚假、无效就业数据；通过教育厅“广西毕业生就业管理系统”录入毕业生就业数据，对各系对相关人员进行两次系统使用培训，并上门安装系统软件，现场指导操作，保证数据 100%通过录入；在各系

就业材料核查的基础上，分别组织人员在 7 月及 8 月份对 2017 届毕业生的 1790 份就业材料进行了全面核查，向各系反馈了 344 份问题就业材料，最终对其中 102 份信息不完整、联系不畅通或者已离职的就业材料进行了剔除，确保上报就业情况的真实有效。



## 第四部分 2017 届毕业生就业相关分析

### 一、各类招聘活动及岗位信息情况

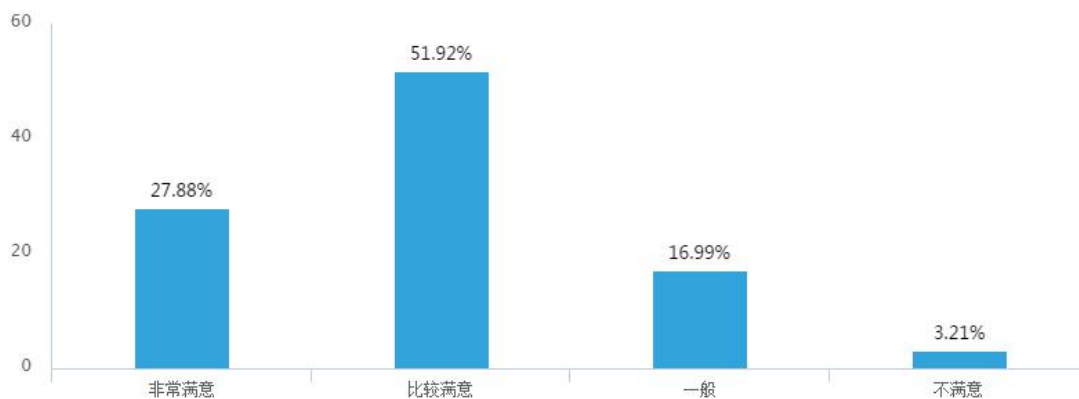
学校共为 2017 届毕业生组织各类招聘活动 13 场，提供的岗位信息总数为 6086 个，岗位供需比为 2.17。

### 二、毕业生就业情况调查

#### （一）工作满意度分析

根据学校《2017 届毕业生就业满意度调查问卷》数据显示，有 79.8% 的毕业生普遍对自身就业状况表示满意，其中 27.88% 的毕业生对就业状况表示非常满意，51.92% 的毕业生比较满意。只有 3.21% 的毕业生对自身的就业情况不满意。

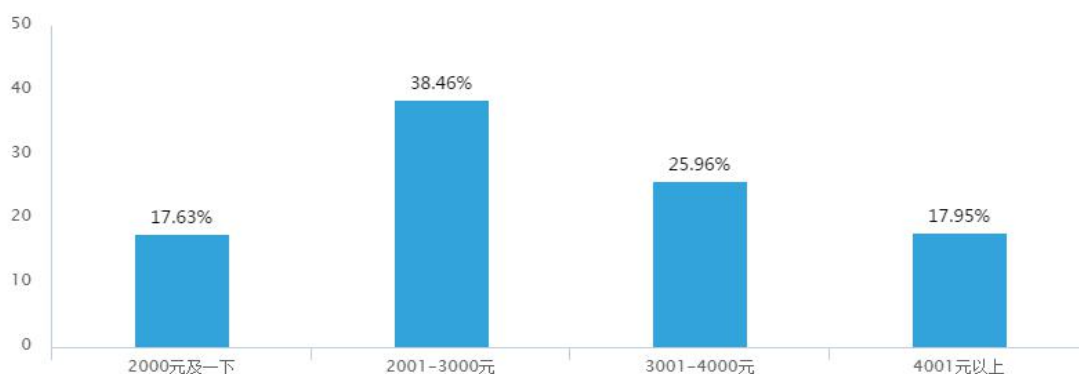
表 4-1 2017 届毕业生工作满意度情况



#### （二）月收入分析

根据学校《2017 届毕业生就业满意度调查问卷》数据显示，有 17.95% 的毕业生签约薪酬在 4000 元以上，有 25.96% 的毕业生月薪在 3000 元以上，有 38.46% 的毕业生月薪在 2000 元以上，有 17.63% 的毕业生月薪在 2000 元以下。

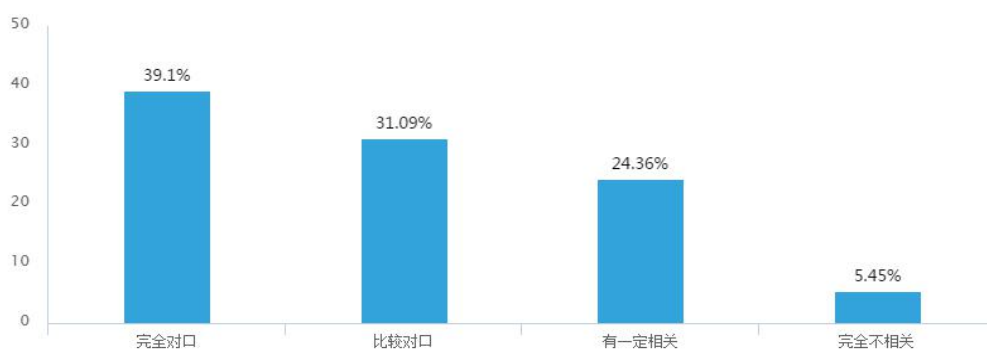
表 4-2 2017 届毕业生签约薪酬情况



### (三) 专业相关度分析

《2017 届毕业生就业满意度调查问卷》数据显示，94.55%的毕业生从事的工作与专业对口或相关。其中，有 39.1%的毕业生所从事的工作与其所学专业完全对口，31.09%的毕业生从事与专业比较对口的工作，有 24.36%的毕业生从事与专业有一定相关度的工作。另有 5.45%的毕业生从事与专业不对口或不相关的工作。

表 4-3 2017 届毕业生工作的专业相关度情况



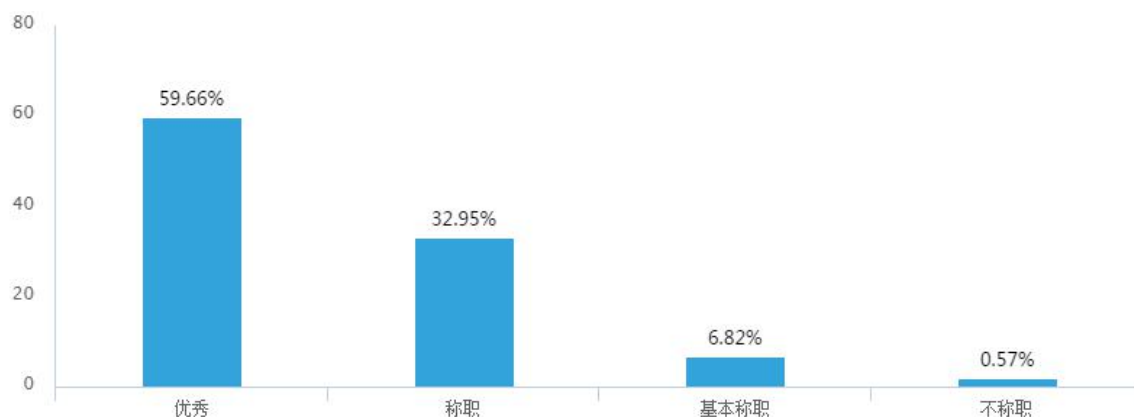
## 三、用人单位对毕业生质量的评价

### (一) 对毕业生工作情况的评价

《广西师范大学漓江学院 2017 届毕业生质量跟踪调查》数据显示，用人单位对我校 2017 届毕业生的工作表现给予了高度

的评价。有 92.61%的用人单位认为毕业生称职和优秀，其中，有 59.66%的毕业生获得用人单位优秀评价，有 32.95%的毕业生获得称职评价。另外，有 6.82%的用人单位认为毕业生基本称职，仅有 0.57%的用人单位认为毕业生不称职。

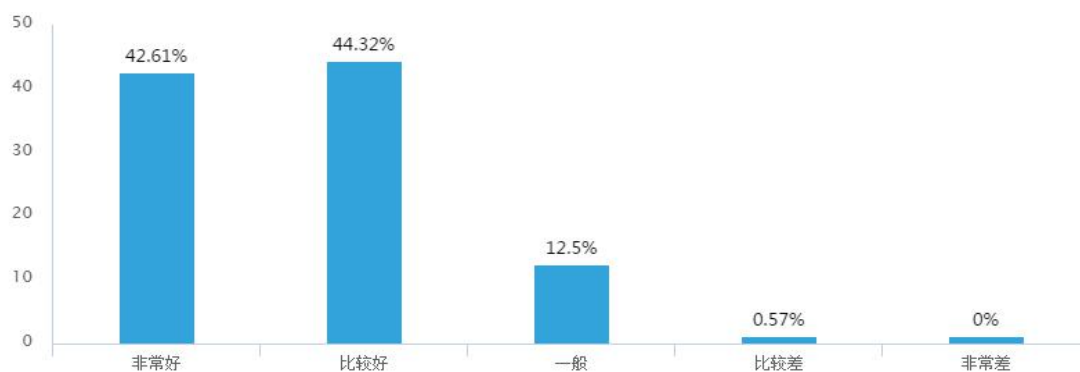
表 4-4 用人单位对毕业生的工作评价情况



## （二）对毕业生的知识结构的评价

《广西师范大学漓江学院 2017 届毕业生质量跟踪调查》数据显示，有 86.93%的用人单位认为我校毕业生的知识结构非常好或比较好，对我校毕业生的知识水平给予了较高认可。

表 4-5 用人单位对毕业生的知识结构评价情况



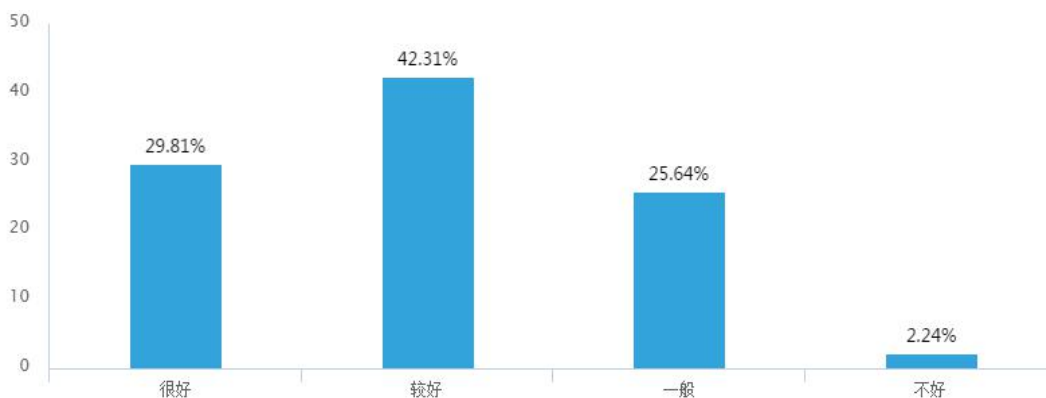
## 第五部分 对教育教学的反馈

### 一、毕业生对教育教学情况的反馈

#### （一）毕业生对掌握的知识和技能的情况反馈

《广西师范大学漓江学院毕业生质量调查问卷》数据显示，对于通过学校的教育教学对所学专业的基本理论和基本技能掌握的情况，有 29.81% 的毕业生表示很好，有 42.31% 的毕业生表示较好，有 25.64% 的毕业生表示一般，有 2.24% 的毕业生表示不好。

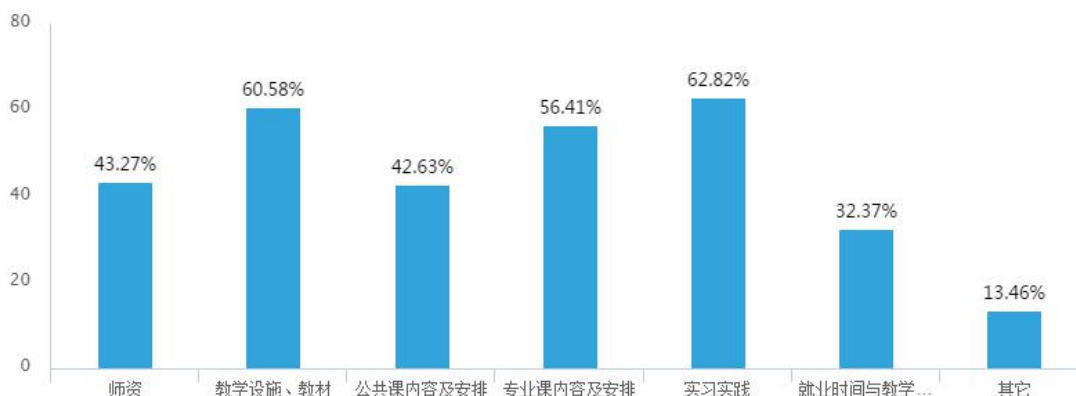
表 5-1 毕业生掌握的知识和技能的情况反馈



#### （二）对学校在教育教学方面提出的改进情况反馈

《广西师范大学漓江学院毕业生质量调查问卷》数据显示，毕业生对学校在教育教学方面提出的改进内容来看，排在前三位的为有实习实践（62.82%）、教学设施和教材（60.58%）和专业课内容及安排（56.41%）。

表 5-2 毕业生对学校在教育教学方面提出的改进情况反馈

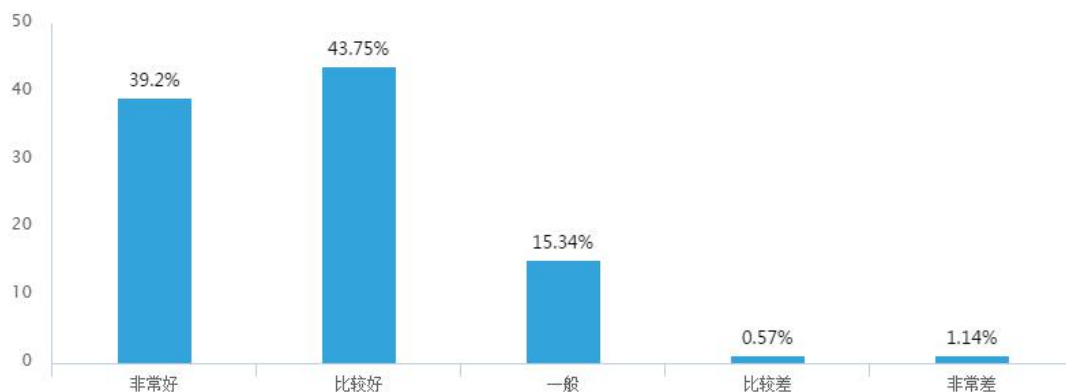


## 二、用人单位对学校人才培养方面的评价

### (一) 对专业设置与社会用人实际需要适应情况

《广西师范大学漓江学院毕业生质量调查问卷》数据显示，有 82.95% 的用人单位认为我校专业设置与社会用人实际需要适应性非常好或比较好，15.34% 认为一般，有待进一步加强。

表 5-3 用人单位对我校专业设置与社会用人实际需要适应情况

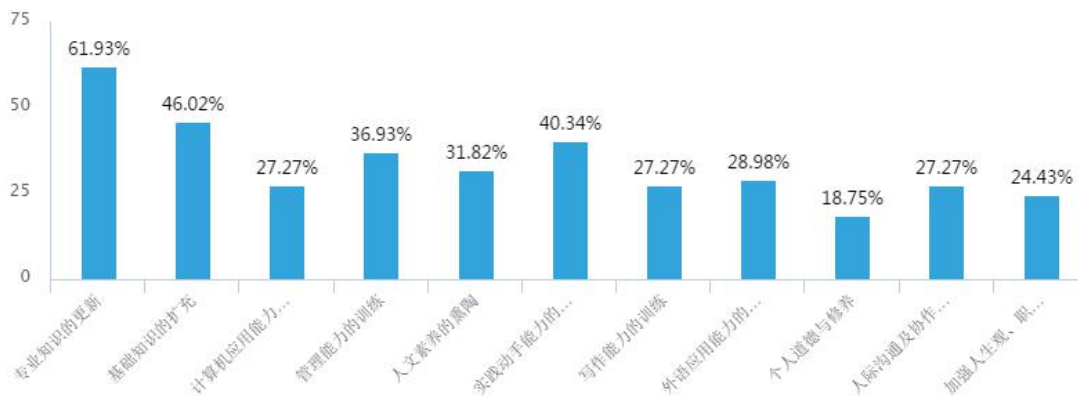


### (二) 对人才培养方面的反馈

《广西师范大学漓江学院 2017 届毕业生质量跟踪调查》数据显示，用人单位希望我校在对学生的专业知识的更新、基础知识的扩充、实践动手能力、管理能力的训练等方面需加强改革及

培养。

表 5-4 用人单位对我校人才培养方面的反馈情况



### (三) 对毕业生需加强和改进的方面内容反馈

《广西师范大学漓江学院 2017 届毕业生质量跟踪调查》数据显示，用人单位认为我校毕业生需要加强的方面主要有：创新能力（50.57%）、业务能力（42.61%）、专业素养（35.23%）、社会交往能力（32.95%）。另外，在综合素质、合作精神、敬业精神、工作作风和道德修养上也需要进一步加强。

表 5-5 用人单位认为我校毕业生需加强和改进的内容

